


PLENTICOIN

Il coupon universale

Con i PLENTICOIN, acquistare gli inverter e le wallbox KOSTAL e ampliarli in base alle esigenze **non è mai stato così semplice!**



Attivare l'espansione di potenza (trifase)

PLENTICORE è disponibile nelle classi di potenza S (da 4 a 7 kW), M (da 8,5 a 12,5 kW) o L (da 15 a 20 kW) ed è espandibile in qualsiasi classe acquistando due moduli di potenza.

PLENTICORE, quindi, è sempre in grado di adeguarsi al fabbisogno, già durante la prima installazione o anche in un secondo momento. Questo perché PLENTICORE può essere utilizzato come inverter solare, ibrido o per accumulo.

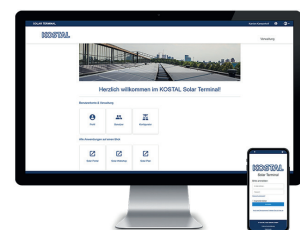


Attivazione della funzione batteria

Basta attivare la funzione batteria con il PLENTICOIN per trasformare l'inverter fotovoltaico KOSTAL in un inverter ibrido.

Come fare: scansionare il QR code sul dispositivo KOSTAL e avviare la procedura guidata di configurazione.

È possibile richiamare direttamente la funzione batteria, l'aumento di potenza o la funzione comfort per il prodotto KOSTAL utilizzando i PLENTICOIN e attivare le funzioni richieste per il rispettivo dispositivo tramite la KOSTAL Solar App. Non è mai stato così semplice!



Tutte le possibilità a portata di mano

- Procedura guidata di configurazione ✓
- Attivazione della Smart Warranty ✓
- Registrazione e riscatto dei PLENTICOIN ✓
- e molto altro ancora...

Il KOSTAL Solar Terminal

Il KOSTAL Solar Terminal è la piattaforma di ingresso centralizzata per tutti i processi aziendali digitali di KOSTAL. Da qui, con un solo clic, si può accedere facilmente a tutte le altre applicazioni centrali di KOSTAL.



Attivare l'espansione di potenza (monofase)

La tecnologia PLENTICORE è ora disponibile anche come inverter monofase. PLENTICORE MP G3 è disponibile nelle classi di potenza S (da 3 a 3,6 o 4 kW) o M (da 4,6 a 7 kW). PLENTICORE MP G3 può anche essere adattato alla corrente richiesta e utilizzato come inverter solare, ibrido o per accumulo.



Attivazione della funzione comfort

Con il PLENTICOIN e il KOSTAL Smart Energy Meter, KOSTAL ENECTOR diventa una wallbox intelligente per la ricarica in modalità Solar Pure Mode (solo tramite l'energia fotovoltaica autoprodotta) e Solar Plus Mode (tramite l'energia fotovoltaica autoprodotta in eccedenza). Il controllo avviene tramite la KOSTAL Solar App.

Chiavi in mano con KOSTAL:

Tutto ciò serve sono le credenziali di accesso al KOSTAL Solar Terminal, un account sul KOSTAL Solar Webshop e la KOSTAL Solar App in modalità PRO.



La KOSTAL Solar App in modalità PRO



PLENTICOIN

PLENTICOIN è un coupon universale monouso per le espansioni dei prodotti KOSTAL. Al momento dell'installazione del dispositivo i PLENTICOIN possono essere riscattati nel KOSTAL Solar Webshop per ricevere il codice di attivazione richiesto.




Quali sono le espansioni di prodotto disponibili?

Per gli inverter e le wallbox KOSTAL sono disponibili le seguenti espansioni, ottenibili con PLENTICOIN nel KOSTAL Solar Webshop:

Aumento della potenza

per gli inverter PLENTICORE G3 e PLENTICORE MP G3



Funzione comfort

per la wallbox ENECTOR



Funzione batteria

per gli inverter PLENTICORE G3



per gli inverter PLENTICORE MP G3



per gli inverter PLENTICORE plus G1/G2



Come funziona il PLENTICOIN?

Per utilizzare i PLENTICOIN bastano tre semplici passaggi:

Acquisto

I PLENTICOIN possono essere acquistati sotto forma di card o in formato digitale presso il proprio rivenditore specializzato.

Registrazione


I PLENTICOIN vengono registrati nell'account aziendale dell'installatore nel KOSTAL Solar Webshop.

Riscatto

I PLENTICOIN per le espansioni dei prodotti si possono riscattare nel KOSTAL Solar Webshop tramite i codici di attivazione.

Il codice di attivazione può essere utilizzato dall'installatore per attivare le espansioni desiderate nel prodotto KOSTAL.

Breve video esplicativo sull'uso dei PLENTICOIN!



Come si acquistano i PLENTICOIN?

Carta PLENTICOIN

Si può ordinare direttamente al rivenditore specializzato. Scansionando il QR code del PLENTICOIN all'interno della card il proprio account utente (ossia il numero di PLENTICOIN) nel KOSTAL Solar Webshop viene aggiornato.

PLENTICOIN digitale

Si può ordinare un minimo di 10 pezzi direttamente al rivenditore specializzato. Il proprio account utente e il numero di PLENTICOIN nel KOSTAL Solar Webshop si aggiornano immediatamente dopo aver effettuato l'ordine.

Attenzione: per acquistare i PLENTICOIN "digitali" in commercio è necessario specificare il numero cliente KOSTAL e l'indirizzo e-mail memorizzati nel proprio account utente del KOSTAL Solar Webshop.

